



skills
MASTERCLASS

Kapper




Lesbrief Masterclass Kapper

De Skills Masterclasses zijn korte en bondige praktijkgerichte presentaties gegeven door gepassioneerde experts uit de beroepspraktijk. Het doel van de Masterclasses is om studenten te inspireren, motiveren en uit te dagen om binnen het beroep meer uit zichzelf te halen.

Voor verschillende beroepen en opleidingsniveaus zijn er Masterclasses ontwikkeld. De onderwerpen verschillen en vallen uiteen in o.a. *Suiker blazen*, *3D behang* en een *Permanent voor mannen*. Alle onderwerpen hebben betrekking op nieuwe ontwikkelingen, technieken en trends die actueel zijn in de beroepspraktijk. Daarnaast staat het tonen van vakmanschap en het ontwikkelen van je Skills centraal.

De Masterclasses dienen als ondersteuning en verrijking op het lesprogramma en kunnen door docenten op het vmbo en mbo worden ingezet tijdens hun lessen. Elke Masterclass gaat gepaard met een lesactiviteit die naar eigen inzicht kan worden ingezet. De Masterclasses zijn niet direct gerelateerd aan de Vakwedstrijden van WorldSkills Netherlands, maar kunnen wel ter voorbereiding worden gebruikt.

TITEL	Een drastische metamorfose in een handomdraai: Invisible bead weft extensions
OPLEIDING	<ul style="list-style-type: none">✓ Junior kapper✓ Kapper✓ Ondernemend kapper
OPLEIDINGSNIVEAU	Niveau 2 t/m 4
DUUR	1 – 2 lessen
LEERDOEL	De student leert: <ul style="list-style-type: none">✓ De juiste kleur extensions te bepalen✓ Afdelingen te maken voor het plaatsen van extensions✓ Strategisch microrings te plaatsen✓ Wefts te meten en knippen✓ Correct de matten in het haar te naaien✓ Extensions te blenden, knippen en stylen
BENODIGDHEDEN	<ul style="list-style-type: none">✓ Nylon draad✓ Extension kraaltjes✓ Weft extensions✓ Tape in extensions✓ Puntkam✓ Boucleclips✓ Klemmen✓ Schaar✓ Kappersschaar

	<ul style="list-style-type: none"> ✓ Kam ✓ Feathermes ✓ Gewenste krul of stijltangen ✓ Diep reinigende shampoo ✓ Föhn
<p>ONDERWERP</p>	  
<p>ERVAREN & BELEVEN</p>	<ul style="list-style-type: none"> ✓ Skills Masterclass video: https://youtu.be/e32PpY6jP_o

LESACTIVITEIT	Aansluitend op de Masterclass Kapper kan een praktijkles worden verzorgd, waarin studenten de techniek <i>The hidden bead extension method</i> toepassen bij het plaatsen van de wefts. Volgens Arnaud Schoenmaker is deze techniek helemaal van deze tijd en dus het proberen waard!
TIPS & INSPIRATIE	<ul style="list-style-type: none"> ✓ https://www.instagram.com/arnaudschoenmaker/ ✓ https://worldskillsnetherlands.nl/teamnl/kandidaat/arnaud-schoenmaker/ ✓ https://www.instagram.com/realericvaughn/ ✓ https://www.youtube.com/channel/UCe-LF9yOuwUBzsiRYN5VWnQ

